

КАМБАНА ИНВЕСТ ЕАД
Междинен финансов отчет
30 юни 2025 година


МЕЖДИНЕН ОТЧЕТ ЗА ФИНАНСОВОТО СЪСТОЯНИЕ

	Пояснения	30.06.2025 г. ХИЛ. ЛВ.	31.12.2024 г. ХИЛ. ЛВ.
Нетекущи активи	Активи		
Инвестиции в асоциирани предприятия отчитани по справедлива стойност в печалбата или загубата	3	29 323	29 323
Търговски и други вземания	4	5 546	6 142
Общо нетекущи активи		34 869	35 465
Текущи активи			
Търговски и други вземания	4	9 927	9 766
Парични средства	5	63	172
Общо текущи активи		9 990	9 938
Общо активи		44 859	45 403
Собствен капитал			
Акционерен капитал	6	5 000	5 000
Натрупани печалби		4 404	4 858
Общо собствен капитал		9 404	9 858
Пасиви			
Нетекущи пасиви			
Задължения по облигационен заем	7	35 181	35 205
Общо нетекущи пасиви		35 181	35 205
Текущи пасиви			
Задължения по облигационни заеми	7	271	337
Търговски и други задължения	8	3	3
Общо текущи пасиви		274	340
Общо пасиви		35 455	35 545
Общо собствен капитал и пасиви		44 859	45 403

Илиана
Манолова
Съставител

Дата: 21.07.2025 г.

Димитър
Янков
Ръководител



МЕЖДИНЕН ОТЧЕТ ЗА ПЕЧАЛБАТА ИЛИ ЗАГУБАТА И ДРУГИЯ ВСЕОБХВАТНИЯ ДОХОД

	Пояснения	30.06.2025 г.	30.06.2024 г.
		ХИЛ. ЛВ.	ХИЛ. ЛВ.
Приходи от услуги		0	0
Други приходи		-	16
Разходи за външни услуги	9	(39)	(102)
Разходи за персонала	10	(22)	(20)
Разходи за амортизации		-	-
Други разходи		-	(15)
Печалба/(Загуба) от оперативна дейност		(61)	(121)
Финансови приходи	11	346	322
Финансови разходи	11	(739)	(1 048)
Финансови приходи/(разходи), нетно		(393)	(726)
Печалба/(Загуба) преди данъци		(454)	(847)
Печалба/(Загуба) за периода от продължаващи дейности		(454)	(847)
Разход за данък върху печалбата		-	-
Печалба/(Загуба) за периода		(454)	(847)
Друг всеобхватен доход		-	-
Общо всеобхватен доход/(загуба) за периода		(454)	(847)
Печалба/(Загуба) на акция в лева		(0,09)	(0,17)

Илиана Манолова
Съставител

Дата: 21.07.2025 г.



Димитър Янков
Ръководител



МЕЖДИНЕН ОТЧЕТ ЗА ПРОМЕНИТЕ В СОБСТВЕНИЯ КАПИТАЛ

хил. лв.	Акционерен капитал	Други резерви	Печалба (Загуба)	Общо
Салдо на 01 януари 2024 година	5 000		5 945	10 945
Изкупени собствени акции/продажба/				
Текущ финансов резултат	-	-	(847)	(847)
Друг всеобхватен доход	-	-	-	-
Общо всеобхватен доход за периода	-	-	(847)	(847)
Други изменения	-			-
Салдо на 30.06. 2024 година	5 000	-	5 098	10 098

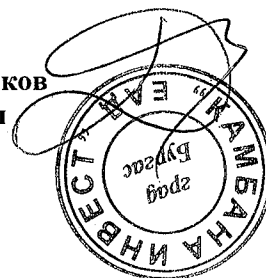
хил. лв.	Акционерен капитал	Други резерви	Печалба (Загуба)	Общо
Салдо на 01 януари 2025 година	5 000	-	4 858	9 858
Текущ финансов резултат	-	-	(454)	(454)
Друг всеобхватен доход	-	-	-	-
Общо всеобхватен доход за периода	-	-	(454)	(454)
Други изменения				-
Салдо на 30 юни 2025 година	5 000	-	4 404	9 404

Дата: 21.07.2025 г.

Илиана Манолова
Съставител



Димитър Янков
Ръководител



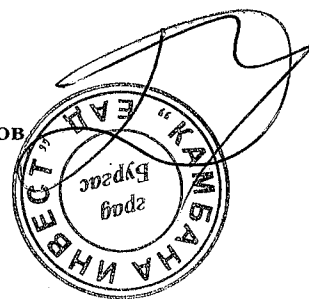
МЕЖДИНЕН ОТЧЕТ ЗА ПАРИЧНИТЕ ПОТОЦИ

	30.06.2025 г.	30.06.2024 г.
	ХИЛ. ЛВ.	ХИЛ. ЛВ.
Парични потоци от основната дейност		
Постъпления клиенти и други дебитори	-	3 204
Плащания към доставчици и други кредитори	(64)	(98)
Плащания, свързани трудови възнаграждения	(21)	(20)
Нетни парични потоци от оперативна дейност	(85)	3 086
Парични потоци от инвестиционна дейност		
Покупка на краткосрочни финансови активи	-	-
Плащания свързани с краткосрочни финансови активи	-	-
Нетни парични потоци от инвестиционна дейност	-	-
Парични потоци от финансовата дейност		
Постъпления от заеми	847	46
Платения по заеми	(871)	(3 105)
Нетни парични потоци от финансовата дейност	(24)	(3 059)
Нетно увеличение (намаление) на паричните средства през периода	(109)	27
Парични средства в началото на периода	172	209
Пари и парични еквиваленти в края на периода	63	236

Илиана Манолова
Съставител



Димитър Янков
Ръководител



Дата: 21.07.2025 г.