

КАМБАНА ИНВЕСТ ЕАД
Междинен консолидиран финансов отчет
30 юни 2024 година


МЕЖДИНЕН ОТЧЕТ ЗА ФИНАНСОВОТО СЪСТОЯНИЕ

Активи	Пояснения	30.06.2024 г.	31.12.2023 г.
		хил. лв.	хил. лв.
Нетекущи активи			
Имоти, машини и оборудване	3,4,5	29 176	29 189
Общо нетекущи активи		29 176	29 189
Текущи активи			
Търговски и други вземания	6	15 262	16 222
Парични средства	5	341	283
Общо текущи активи		15 603	16 505
Общо активи		44 779	45 694
Собствен капитал			
Акционерен капитал	7	5 000	5 000
Натрупани печалби		4 133	5 044
Неконтролиращо участие		-	-
Общо собствен капитал за собственици на дружеството		9 133	10 044
Пасиви			
Нетекущи пасиви			
Задължения по облигационни заеми	8	35 179	35 205
Общо нетекущи пасиви		35 179	35 205
Текущи пасиви			
Задължения по облигационни заеми	8	387	410
Търговски и други задължения	8	80	35
Общо текущи пасиви		467	445
Общо пасиви		35 646	35 650
Общо собствен капитал и пасиви		44 779	45 694

Илиана Манолова
Съставител

Дата: 22.08.2024 г.

Димитър Янков
Ръководител



Камбана Инвест ЕАД
 Междинен консолидиран финансов отчет
 30.06.2024 г.

**МЕЖДИНЕН ОТЧЕТ ЗА ПЕЧАЛБАТА ИЛИ ЗАГУБАТА И ДРУГИЯ
 ВСЕОБХВАТНИЯ ДОХОД**

	Пояснения	30.06.2024 г.	30.06.2023 г.
		ХИЛ. ЛВ.	ХИЛ. ЛВ.
Приходи от услуги	9	111	104
Разходи за материали		(1)	(2)
Разходи за външни услуги	10	(121)	(38)
Разходи за амортизация		(13)	(14)
Разходи за персонала	11	(66)	(63)
Други разходи		(76)	(152)
Брутна Печалба/(Загуба)		(166)	(165)
Други приходи	9	16	1
Печалба/(Загуба) от оперативна дейност		(150)	(164)
Финансови приходи	12	287	1
Финансови разходи	12	(1 048)	(484)
Финансови приходи/(разходи), нетно		(761)	(483)
Печалба/(Загуба) преди данъци		(911)	(647)
Разходи за данъци върху дохода	13	-	-
Печалба/(Загуба) за периода от продължаващи дейности		(911)	(647)
Печалба/(Загуба) за периода Друг всеобхватен доход		-	-
Общо всеобхватен доход/(загуба) за периода		(911)	(647)
Печалба /(загуба) подлежаща на разпределение		(911)	(647)
Печалба/(Загуба) на акция в лева		(0,18)	(0,13)

Илиана Манолова
 Съставител



Димитър Янков
 Ръководител



Дата: 22.08.2024 г.


МЕЖДИНЕН ОТЧЕТ ЗА ПРОМЕНИТЕ В СОБСТВЕНИЯ КАПИТАЛ

хил. лв.	Акционерен капитал	Премиен резерв	Други резерви	Натрупани печалби	Неконтролирано участие	Общо
Баланс към 31.12.2022 година	5 000	-	-	4 558	-	9 558
Текущ финансов резултат	-	-	-	(647)	-	(647)
Друг всеобхватен доход	-	-	-	-	-	-
Общо всеобхватен доход за периода	-	-	-	(647)	-	(647)
Баланс към 30.06.2023 година	5 000	-	-	3 911	-	8 911
Баланс към 01.01.2024 година	5 000	-	-	5 044	-	10 044
Изкупени собствени акции/продажба/	-	-	-	-	-	-
Други изменения	-	-	-	-	-	-
Текущ финансов резултат	-	-	-	(911)	-	(911)
Друг всеобхватен доход	-	-	-	-	-	-
Общо всеобхватен доход за периода	-	-	-	(911)	-	(911)
Баланс към 30.06.2024 година	5 000	-	-	4 133	-	9 133

Дата: 22.08.2024 г.

Илиана Манолова
Съставител

Димитър Янков
Ръководител




МЕЖДИНЕН ОТЧЕТ ЗА ПАРИЧНИТЕ ПОТОЦИ

	30.06.2024 г. хил. лв.	30.06.2023 г. хил. лв.
Парични потоци от оперативната дейност		
Постъпления от контрагенти	3 348	9 630
Плащания от контрагенти	(152)	(57)
Плащания свързани с финансови активи, държани за търгуване	-	-
Плащания, свързани трудови възнаграждения	(63)	(62)
Възстановени (платени) данъци върху доходите	-	-
Възстановени (платени) други данъци	-	-
Други постъпления /плащания от оперативна дейност	(15)	(518)
Нетни парични потоци от оперативна дейност	3 118	8 993
Парични потоци от инвестиционна дейност		
Плащания за имоти, машини и оборудване	(1)	-
Други постъпления/ плащания от финансова дейност	-	-
Нетни парични потоци от инвестиционна дейност	(1)	-
Парични потоци от финансовата дейност		
Получени заеми	46	239
Плащания по получени заеми	(3 105)	(9 204)
Други плащания от финансова дейност	-	-
Нетни парични потоци от финансовата дейност	(3 059)	(8 965)
Нетно увеличение (намаление) на паричните средства през периода	58	28
Парични средства в началото на периода	283	56
Пари и парични еквиваленти в края на периода	341	84

Илиана Манолова
Съставителя



Димитър Янков
Ръководителя



Дата: 22.08.2024 г.